

# WEB予約ルールについて 3月18日改定

- 第1スタジオ・ホットスタジオのライブレッスン（イントラがいるレッスン）を全てWEB予約とさせていただきます。  
※バーチャルレッスンは除く
- 予約可能回数はお一人様3レッスンまでとなります。
- 予約可能日時は1週間前の午前0時からとなります。  
例) 4月1日(水)のクラスをご予約の場合は、  
3月26日(木)の午前0時から予約開始
- WEBでの予約はレッスン開始の1時間前までとさせていただきます。
- 1レッスン消化後に次のレッスンを1枠予約可能となります。
- 参加が出来なくなった場合、必ずレッスン開始の3時間前までにキャンセルのお手続きを行ってください。
- 定員オーバーの際は、キャンセル待ちとなります。
- キャンセルが出た場合は、メールにてその旨が通知されます。  
メールが来たら、再度ご予約をお願い致します。  
※キャンセル待ちに順番はありません。  
メールはキャンセル待ちの方、全員に一斉送信されます。
- 来館時もしくはレッスンの開始前に必ずQRコードの読み込みをフロント前のipadで行ってください。
- レッスンを受ける場所は予約時に確定した場所になります。
- 無断キャンセルを複数回行う方は、利用を停止させて頂く場合がございます。ご注意ください。
- 当日、定員に達していない場合はWEB予約なしでも参加可能とします。

ルールを守って

楽しくレッスンにご参加下さい。

# WEB予約事前新規会員登録方法について

## STEP 1 予約サイトへ

《A-1町田店ホームページからご予約の場合》

【A-1町田店ホームページ】⇒【プログラム・スクール】  
⇒【スタジオWEB予約】⇒【新規会員登録】

《A-1アプリからご予約の場合》

【A-1町田店アプリ】⇒【予約】  
⇒【町田店スタジオ予約】⇒【新規会員登録】



## STEP 2 マイページ登録

初めて予約登録をする際のみマイページ登録が必要となります。

氏名・生年月日・メールアドレスなどを入力し、

【利用規約に同意】を押して進みます。

入力後送られてくるメールにて  
登録を完了してください。



## STEP 3 プラン新規契約

マイページに登録したメールアドレスに送られてくる  
メールからプラン新規契約に進んでください。

所属スタジオで町田店を選択し、会員情報画面にて  
フリガナ・電話番号・住所をご登録し完了です。



# STEP 3 プラン新規契約詳細



ページの右下にある  
マイページを選択



プラン新規契約を選択



プラン オプション 会員情報 支払方法 確認

プランのご契約には個人情報の入力が必要となります。  
以下の項目をご入力ください。

氏名  
姓 名

氏名(カナ)  
姓(カナ) 名(カナ)

電話番号(半角)  
p08012345678

会員情報を画面に添って  
入力して下さい。



プラン契約

プラン オプション 会員情報 支払方法 確認

所属スタジオを選択してください

ARTS CLUB  
A-1 町田店  
SASAZUKA

契約プランを選択してください

✓ A-1会員(町田店) 月額 ¥0 (税込)

次へ

所属スタジオで町田店を選択



購入明細	
項目	金額(税込)
A-1会員(町田店) 初月会費(2021年1月 日割り9日分)	¥0
A-1会員(町田店) 月会費(2021年2月)	¥0
合計	¥0
(10%対象)	¥0
(10%内消費税)	¥0

下記規約に同意の上、【プランを契約する】ボタンを押してください。

✓ 利用規約に同意する

下記規約に同意の上、【プランを契約する】ボタンを押してください。

✓ 利用規約に同意する

プランを契約する

下記規約に同意の上、【プランを契約する】ボタンを押してください。

✓ 利用規約に同意する

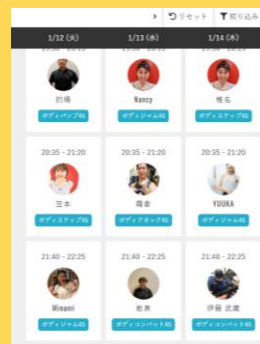
プランを契約する

『利用規約に同意する』にチェックを入れ、  
『プランを契約する』を選択。  
以上で登録完了となります。

# レッスンWEB予約方法について

## Step 1

WEB予約から参加したいクラスを選びます。



## Step 2

スタジオ内の参加場所(位置)を選びます。



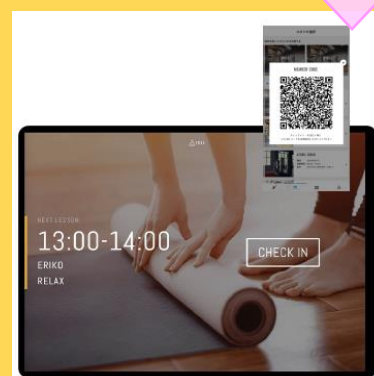
## Step 3

予約完了となります。参加場所を変更する場合は『スペースを変更する』から予約をキャンセルする場合は『キャンセルする』を押してください。



## Step 4

マイページにある『メンバーコード』のご自身のQRコードをご来館時もしくはレッスン開始前にフロント前に設置してあるレッスンWEB予約専用のipadで読み込ませてください。




# メニュー画面の説明について



予約内容を確認できる画面です。  
キャンセル等もこちらから行えます。  
キャンセルは3時間前までとなります。



予約スケジュール画面です。  
こちらから予約、場所の指定ができます。  
予約はレッスン開始1時間前までとなります。



QRコードが表示されます。  
こちらのQRコードをフロントにあるチェックイン端末にかざしてください。



マイページ画面です。  
契約内容等をご確認頂けます。

